










ОПЦИИ

для работы с измерителями электрической емкости (C) и иммитанса (RLC)
необходимо приобрести дополнительные модули и аксессуары
из приведенной ниже таблицы

Опция		Модели измерителей C, RLC								
		3506	3504	3511	3532	IM3523	IM3533	3535	IM3570	IM3590
	9699 SMD тестовое приспособление SMD типа, для проверки компонентов с выводом электродов с одной стороны, от DC до 120 МГц, размеры тестируемых объектов: 1,0 мм до 4,0 мм ширина, 1,5 мм высота	■	■	■	■	■	■	■	■	■
	9700-10 усилитель							■		
	9262 тестовое приспособление с прямым соединением, от DC до 5 МГц	■	■	■	■	■	■		■	■
	9261 тестовое приспособление с соединительными кабелями, от DC до 5 МГц, длина кабеля 1 метр		■	■	■					
	9261-10 тестовое приспособление с соединительными кабелями, от DC до 5 МГц, длина кабеля 1 метр					■	■		■	■
	9678 соединительный кабель							■		
	9677 SMD тестовое приспособление, для проверки компонентов с выводом электродов с противоположных сторон, от DC до 120 МГц, размеры тестируемых объектов: (3,5 ± 0,5) мм	■	■	■	■	■	■	■	■	■
	9263 тестовое приспособление SMD типа, для проверки керамических конденсаторов с прямым соединением, от DC до 5 МГц	■	■	■	■	■	■		■	■
	9268 DC узел смещения напряжение (±40 В DC max.)			■	■					
	9268-01 DC узел смещения напряжение для HDMI, 42 Гц...5 МГц, (± 40 В DC max.)			■						
	9268-10 DC узел смещения напряжение для HDMI, 42 Гц...5 МГц, (±40 В DC max.)					■	■		■	■

